Certificate of Eye Examination
/ potvrzení o oftalmologickém vyšetření

Veterinární klinika Vetlife,
28. října 1226
27309 Kladno, tel: 777 762 679,
mail: info@vetlife.cz

Clinic's stamp / razítko kliniky

Animal / zvíře

Name / jméno: Warrior Within Sneaks Thru The Night Wedgewood´s

Breed / plemeno: border kolie

Sex / pohlaví: Male / samec [X] Female / samice [ ]

Date of birth / datum narození: 21.5.2019

Studbook No / č. registrace: AKCDN58569501

Coat colour / barva: bíločerná

Microchip No / č. mikročipu: 956000011899301

Tatoo No / tetování:

Previous eye exam / předchozí vyšetření: yes / ano [ ] no / ne [X]

Result / výsledek: negative / negativní [ ] positive / pozitivní [ ] partial changes / částečné změny [ ] unclear changes / nejasný [ ]

Owner / majitel

Name / jméno: Karolína Pincová

Address / adresa — Street / ulice: Koleč No / č. p.: 180 Town / město: Koleč Post-code / PSČ: 27329

Phone No / telefon: 774 286 632 Country / stát: Česká republika

Owner certified verity of above-mentioned specifications / majitel svým podpisem potvrzuje pravdivost výše uvedených údajů .....

Examination / vyšetření

Date / datum — Day / den: 22 Month / měsíc: 6 Year / rok: 2020

Methods / metody:
- direct ophthalmoscopy / přímá oftalmoskopie [X]
- indirect ophthalmoscopy / nepřímá oftalmoskopie [X]
- tonometry / tonometrie [X]
- gonioscopy / gonioskopie [X]
- fundus photography / fundus camera [X]
- others / jiné [ ]

Animal Identification / identifikace zvířete

Tattoo / tetování: correct / správné [ ] unreadable / nečitelné [ ] incorrect / nesprávné [ ] absent / chybějící [ ]

Microchip / mikročip: correct / správný [X] incorrect / nesprávný [ ] absent / chybějící [ ]

STT I: RE: mm/min [ ] LE: mm/min [ ]

IOP: RE: mmHg 22 LE: mmHg 22

Results for the known or presumed hereditary eye diseases (KP-HED):
/ Výsledky pro následující dědičná oční onemocnění:

	Unaffected / prostý *	Undetermined / nejasný **	Affected / není prostý *	
1. Goniodysplasia	X			PLA mild / PLA moderate / PLA severe; ICAW narrow (moderate) / ICAW closed (severe)
2. Cataract (congenital)	X			
3. PPM persistent pupillary membrane	X			iris / lens / cornea
4. Hypoplasia/Micro papilla	X			
5. RD retinal dysplasia	X			folds / geographic / detached
6. PHTVL / PHPV persistent hyperplastic tunica vasculosa lentis / persistent hyperplastic primary vitreous	X			grade 1 / grade 2-6
7. CEA collie eye anomaly	X			choroid hypoplasia / coloboma / other / další:
8. Other / další:				

	Unaffected / prostý *	Suspicious / podezřelý ***	Affected / není prostý *	
9. Distichiasis / Trichiasis	X			
10. Entropion / Ectopic cillia	X			
11. Ectropion / Macroblepharon	X			
12. Corneal dystrophy	X			
13. Cataract (non-congenital)	X			cortical / post. pol. / ant. sut. l. / punctata / nuclear / other /jiné:
14. Lens luxation (primary)	X			
15. Retinal degeneration (PRA)	X			
16. Other / další:				

* „Unaffected" signifies that there is no evidence of the presumed eye disease(s) specified, whereas "affected" signifies that there is such evidence.
/ "prostý" nebyly nalezeny příznaky typické pro toto onemocnění, "není prostý" byly nalezeny příznaky typické pro toto onemocnění.

** The animal displays clinical features that could possibly fit the presumed eye disease(s) mentioned, but the changes are inconclusive.
/ Zvíře vykazuje příznaky, které by mohly případně odpovídat tomuto onemocnění, ale nalezené změny nejsou jednoznačné.

*** The animal displays minor, but specific signs of the presumed eye disease(s) mentioned. Further development will confirm the diagnosis.
/ Zvíře vykazuje méně závažné, ale specifické příznaky této choroby. Další vývoj může toto podezření potvrdit.

Reexamination / opakování vyšetření za 12 **in months / měsíců**

OCULUS DEXTER

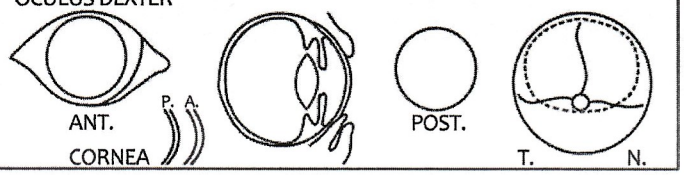

OCULUS SINISTER

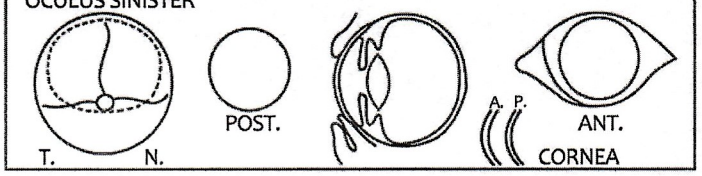

Descriptive comments (Eye disease No) / poznámka k onemocnění č.: [ ] mild / mírný ○ severe / těžký ○

DOV vyšetření prostý

VETERINÁRNÍ KLINIKA VETLIFE
MVDr. Barbara LENSKÁ, KVL 4463
28. října 1226, Kladno
tel.: 777 762 679
IČ: 284 55 363, DIČ: CZ28455363

Exam performed by / vyšetření provedl — Name / jméno: Barbara Surname / příjmení: Lenská Degree / titul: MVDr.

Stamp and signature / razítko a podpis .....

Protocol No / číslo protokolu: 2020-346

Certificate of Eye Examination
/ potvrzení o oftalmologickém vyšetření

VETERINÁRNÍ KLINIKA VETLIFE
MVDr. Barbara LENSKÁ, KVL 4463
28. října 1226, Kladno
tel.: 777 762 679
IČ: 284 55 363, DIČ: CZ28455363

Clinic's stamp / razítko kliniky

Protocol No / číslo protokolu: 2022-390

Animal / zvíře

Name / jméno: Wedgewood´s Warrior Within Sneaks Thru The Nigh

Breed / plemeno: border kolie

Sex / pohlaví: Male / samec [X] Female / samice [ ]

Date of birth / datum narození: 21.5.2019

Studbook No / č. registrace: AKCDN58569501

Coat colour / barva: bíločerná

Microchip No / č. mikročipu: 956000011899301

Tatoo No / tetování:

Previous eye exam / předchozí vyšetření: yes / ano [X] no / ne [ ]

Result / výsledek: negative / negativní [X] positive / pozitivní [ ] partial changes / částečné změny [ ] unclear changes / nejasný [ ]

Owner / majitel

Name / jméno: Karolína Pincová

Address / adresa — **Street** / ulice: Koleč **No** / č. p.: 180 **Town** / město: Koleč **Post-code** / PSČ: 27329

Phone No / telefon: 774 286 632 **Country** / stát: Česká republika

The undersigned agrees to the rules of the national scheme and confirms that the animal submitted for examination is the one described above. Signature also means that the results are available for official publication and other ECVO approved use.
Podepsaný souhlasí s pravidly národního programu kontroly zdraví zvířat, potvrzuje, že zvíře předvedené k vyšetření odpovídá výše uvedenému popisu a souhlasí s oficiální publikací výsledků a jejich využitím v chovatelském klubu příslušného plemene.

Sighature owner / podpis majitele: .....

Examination / vyšetření

Date / datum — Day / den: 10 Month / měsíc: 05 Year / rok: 2022

Methods / metody:
- direct ophthalmoscopy / přímá oftalmoskopie [X]
- indirect ophthalmoscopy / nepřímá oftalmoskopie [X]
- tonometry / tonometrie [X]
- gonioscopy / gonioskopie [X]
- fundus photography / fundus camera [X]
- others / jiné [ ]

Animal Identification / identifikace zvířete

Tattoo / tetování: correct / správné [ ] unreadable / nečitelné [ ] incorrect / nesprávné [ ] absent / chybějící [ ]

Microchip / mikročip: correct / správný [X] incorrect / nesprávný [ ] absent / chybějící [ ]

STT I: RE: mm/min [ ] LE: mm/min [ ]

IOP: RE: mmHg 19 LE: mmHg 18

Results for the known or presumed hereditary eye diseases (KP-HED):
/ Výsledky pro následující dědičná oční onemocnění (DOO):

Reexamination / opakování vyšetření za [ ] **in months** měsíců

	Unaffected* / prostý	Undetermined** / nejasný	Affected* / postižený	
1. Persistent Pupillary Membrane (PPM)	x			iris, lens, cornea, lamina
2. Persistent Hyperpl.Tunica Vasculosa Lentis/Primary Vitreous (PHTVL/PHPV)	x			grade 1, grade 2-6
3. Cataract (congenital)	x			
4. Retinal Dysplasia (RD)	x			(multi)focal /folds, geographical, total /detached
5. Hypoplastic-/Micro-papilla	x			
6. Collie Eye Anomaly (CEA)	x			choroid. hypoplasia, coloboma, other:
7. Other:				
8. IridoCorneal Angle Abnormality. (ICAA) (Goniodysplasia)	x			mild, moderate, severe

	Unaffected* / prostý	Suspicious*** / podezřelý	Affected* / postižený	
11. Entropion/Trichiasis	x			
12. Ectropion/Macroblepharon	x			
13. Distichiasis /Ectopic cilia	x			
14. Corneal dystrophy	x			
15. Cataract (non-congenital)	x			cortical, post. pol., nuclear, other
16. Lens luxation (primary)	x			
17. Retinal degeneration (PRA)	x			
18. Other:				

8. ICAA: PLA — mild, moderate, severe
ICA (width) — narrow (moderate), closed (severe)

15. Cataract other: punctata, suture line tip, suture line, nuclear ring, nuclear fiberglass/ pulverulent

*„Unaffected" signifies that there is no evidence of the presumed eye disease(s) specified, whereas "affected" signifies that there is such evidence.
/ "prostý" nebyly nalezeny příznaky typické pro toto onemocnění, "postižený " byly nalezeny příznaky typické pro toto onemocnění.

** The animal displays clinical features that could possibly fit the presumed eye disease(s) mentioned, but the changes are inconclusive.
/ Zvíře vykazuje příznaky, které by mohly případně odpovídat tomuto onemocnění, ale nalezené změny nejsou jednoznačné.

*** The animal displays minor, but specific signs of the presumed eye disease(s) mentioned. Further development will confirm the diagnosis.
/ Zvíře vykazuje méně závažné, ale specifické příznaky této choroby. Další vývoj může toto podezření potvrdit.

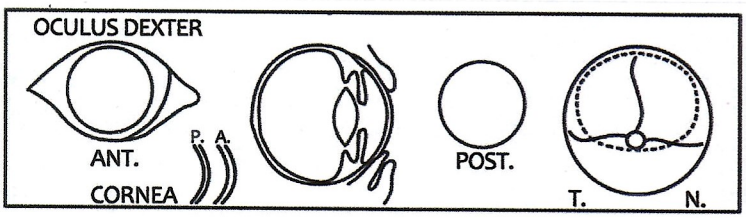

Descriptive comments (Eye disease No) / poznámka k onemocnění č.: [ ] **mild** / mírný ○ **severe** / těžký ○

DOV vyšetření prostý

Exam performed by / vyšetření provedl: MVDr. Barbara Lenská

Stamp and signature / razítko a podpis:

VETERINÁRNÍ KLINIKA VETLIFE
MVDr. Barbara LENSKÁ, KVL 4463
28. října 1226, Kladno
tel.: 777 762 679
IČ: 284 55 363, DIČ: CZ28455363